

Il Mercato Italiano

Come è cambiato il panorama delle preferenze collezionistiche italiane nel corso degli ultimi 26 anni? Nel 1982 l'Area Italiana raccoglieva il 74% delle preferenze, l'Europa il 20% e l'Oltremare il 6%. Oggi l'area nostrana è scesa al 65%, l'Europa si è mantenuta stabile con il 21% del gradimento e l'Oltremare è salito invece al 14%. Gli appassionati dei francobolli della Repubblica Italiana sono aumentati al 23%, in crescita anche le Colonie a fronte di un calo di interesse verso le Occupazioni. In leggera flessione gli Antichi Stati e il Regno d'Italia mentre raddoppiano l'interesse il Vaticano e Trieste.

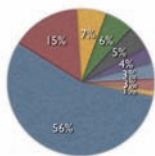
Negli anni '80 gli italiani interessati all'area degli Antichi Stati collezionavano, per il 56%, il Lombardo Veneto. Oggi, come confermato dai risultati delle aste più importanti, il settore è letteralmente crollato per lasciare spazio ad un ampio ventaglio di preferenze. All'epoca, ricordo che vendere Pontificio era veramente difficile, oggi è stato rivalutato grazie anche alle ricerche di numerosi studiosi che lo hanno reso protagonista del nostro Risorgimento. I risultati mettono in luce anche l'impegno di alcuni commercianti che promuovono settori di loro competenza come, ad esempio, le Romagne, Modena e Parma, cresciute considerevolmente nelle preferenze dei nostri collezionisti. Un mercato, quello dell'antico, tutto sommato solido ed equamente suddiviso nel gradimento.

Tra i collezionisti del settore europeo, aumentano i collezionisti dell'Europa comunitaria: Germania, Austria, Paesi dell'Est e Grecia, mentre gli altri si mantengono stabili. Scendono nelle preferenze Svizzera e Gran Bretagna.

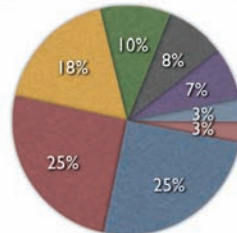
Anche nel settore Oltremare le Colonie Inglesi hanno visto un considerevole calo di preferenze. Oggi si aprono nuovi mercati e l'Asia raddoppia l'indice di gradimento. Stabili invece Africa e Stati Uniti che conservano identico gradimento; in aumento i collezionisti dell'Area Sudamericana.

Panorama of the main collections in Italy: the Italian Area is the most collected, but since 1982 Overseas is growing up from 6% to 14%

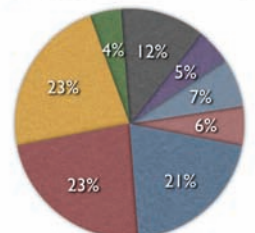
1982 Italian Old States



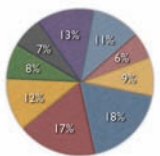
1982 Italian Area



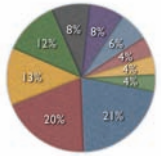
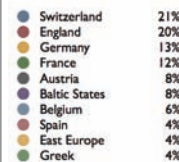
2008 Italian Area



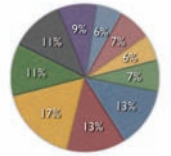
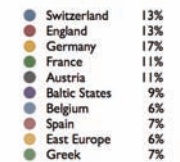
2008 Italian Old States



1982 Europe



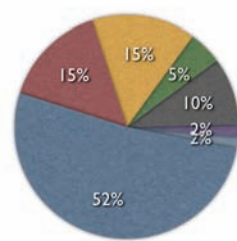
2008 Europe



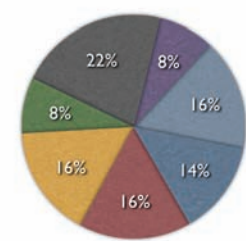
In 1982 the 52% of the Overseas collectors preferred to buy British Commonwealth. Today Asia and Australia are the most collected. "Other", in the right pie diagram, concerning various thematic.

Source:
 - American Philatelist
 - IFSDA Handbooks
 - ASCAT newsletters
 - eBay Italian Press Office
 - www.lafilatelia.it
 - Author's studies and marketing research starting 1980 up today.
 ©Alessandro Arseni, 2008

1982 Overseas



2008 Overseas



Visita il sito/Visit our web site
www.thepostalgazette.com

Oltre 150 articoli di Filatelia e Storia Postale, video, eventi, link utili e tutte le informazioni per abbonarsi.